

Boletín informativo de resultados monitoreo de calidad del aire en Manizales con equipos de monitoreo automático de PM_{10} y $PM_{2.5}$

Día sin carro obligatorio octubre 27 de 2021

¿Cómo estuvo la calidad del aire para concentración de $PM_{2.5}$ (automático) en comparación con el promedio que se ha registrado durante 2021?

Gobernación: $PM_{2.5}$

↑ **Aumentó**
21%

12.1 $\mu g/m^3$ (promedio de 2021)

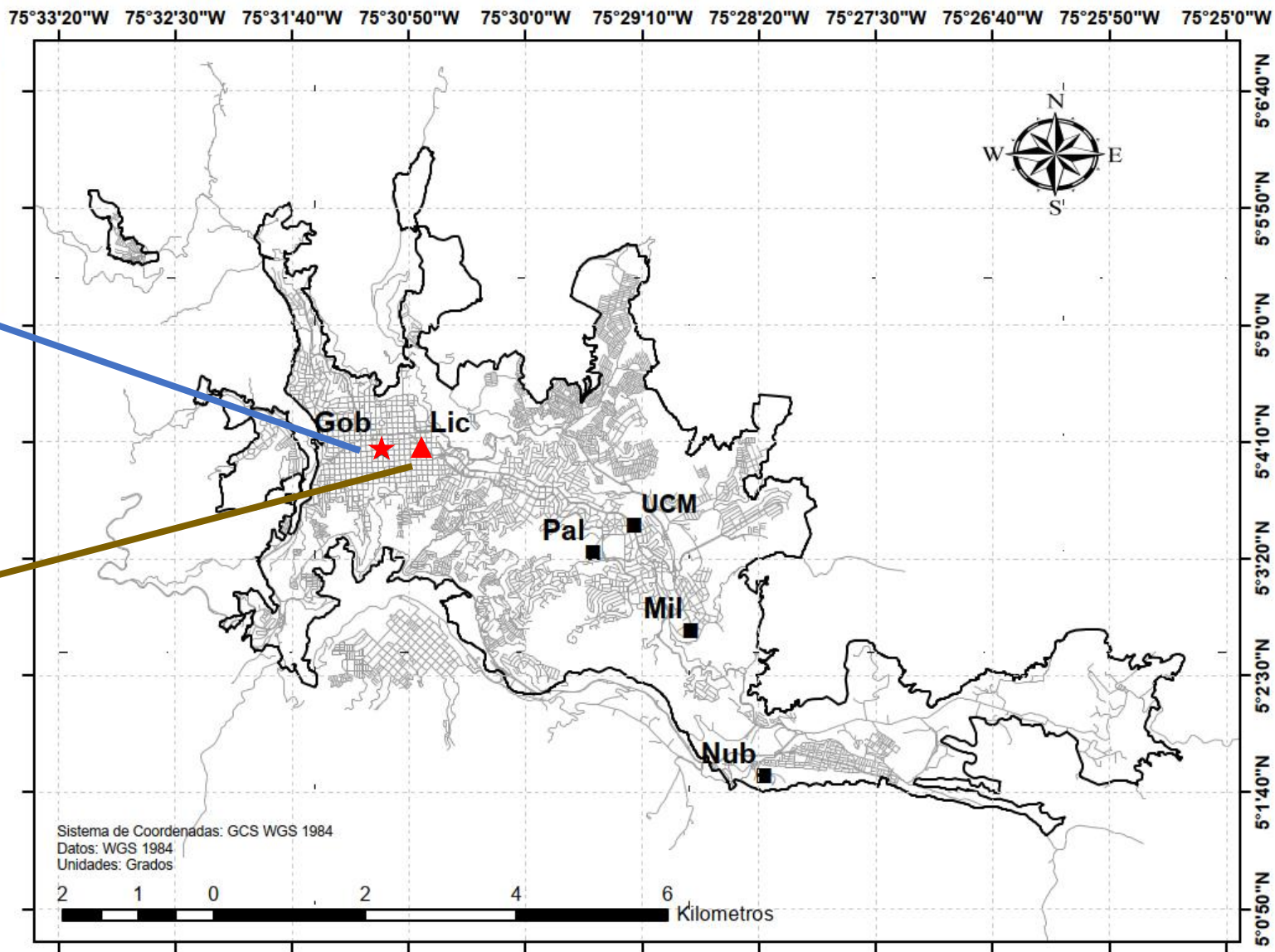
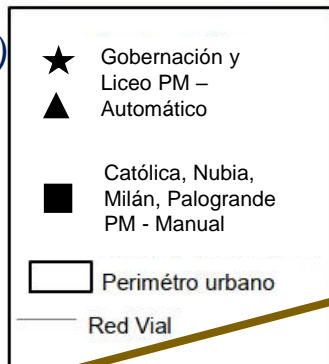
14.6 $\mu g/m^3$ (promedio 27 octubre)

Liceo: $PM_{2.5}$

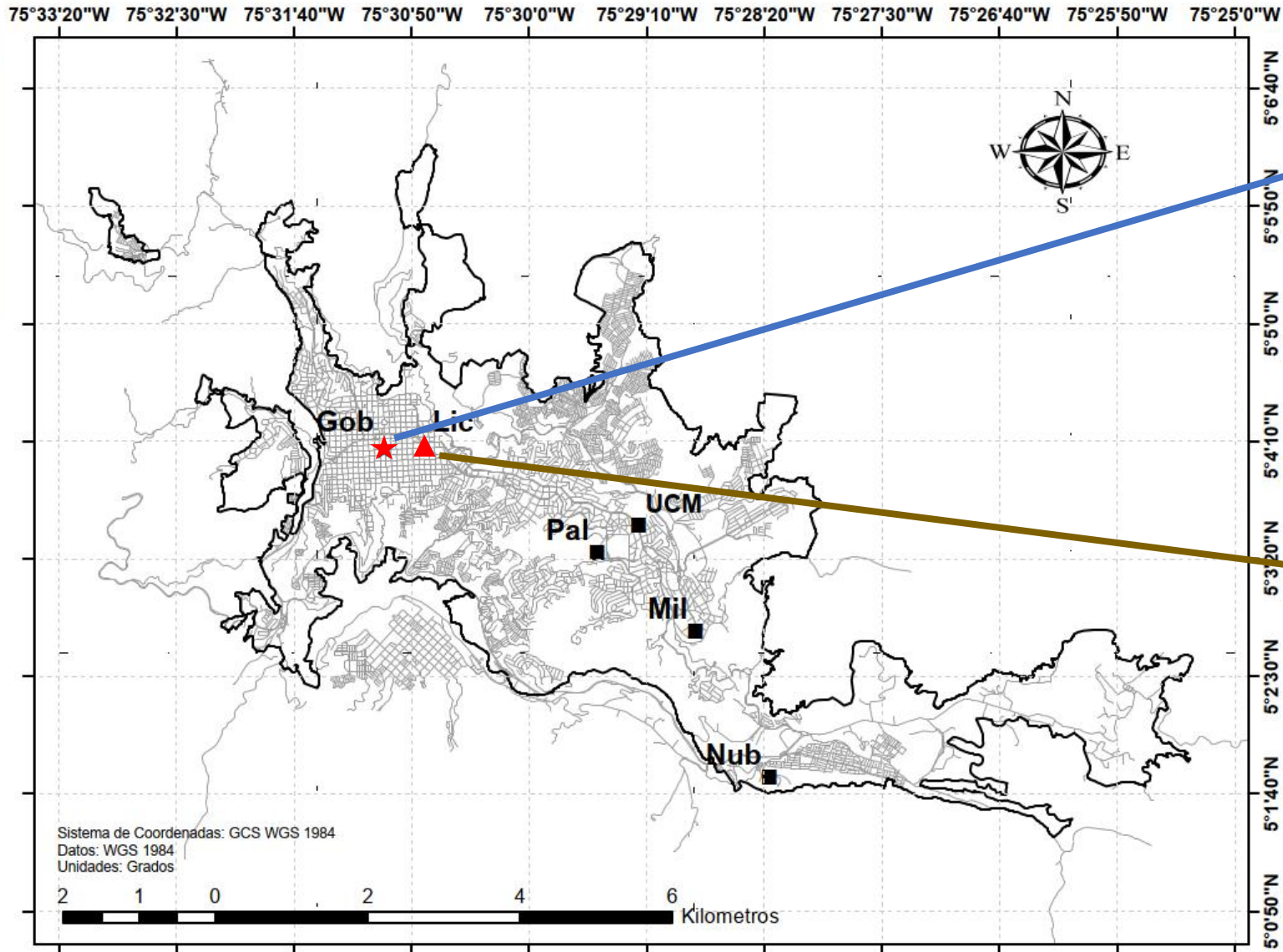
↑ **Aumentó**
63%

10.1 $\mu g/m^3$ (promedio de 2021)

16.5 $\mu g/m^3$ (promedio 27 octubre)



¿Cómo estuvo la calidad del aire para concentración de PM_{10} (automático) en comparación con el promedio que se ha registrado durante 2021?



Gobernación: PM_{10}

↑ **Aumentó**
44%

21.2 $\mu\text{g}/\text{m}^3$ (promedio de 2021)
30.5 $\mu\text{g}/\text{m}^3$ (promedio 27 octubre)

Liceo: PM_{10}

↑ **Aumentó**
134%

18.7 $\mu\text{g}/\text{m}^3$ (promedio de 2021)
43.7 $\mu\text{g}/\text{m}^3$ (promedio 27 octubre)

